

**МУНИЦИПАЛЬНОЕ БЮДЖЕТНОЕ ДОШКОЛЬНОЕ ОБРАЗОВАТЕЛЬНОЕ
УЧРЕЖДЕНИЕ ДЕТСКИЙ САД № 21 «КОЛОСОК»**

**МАСТЕР-КЛАСС ПО ИЗГОТОВЛЕНИЮ
ДИДАКТИЧЕСКОГО ПОСОБИЯ
«УГАДАЙ И СОСЧИТАЙ»**

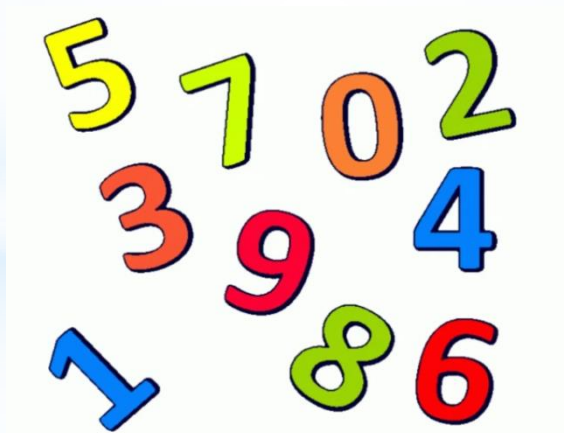


**ВОСПИТАТЕЛЬ
Неплюева Екатерина Александровна**

Цель - формирование первичных математических представлений.

Задачи:

- знакомство с миром чисел, с прямым и обратным счетом, простыми арифметическими действиями;
- формирование умения сравнивать объекты по количеству;
- упражнять в счете предметов по осязанию.
- обучению анализу, сравнению, умению соотносить цифру с количеством объектов.



Каточки с цифрами от 1 до 10. Карточки сделаны на переплетном картоне, на каждой карточке приклеена цифра, сделанная из синельной проволоки, на шпагат крепятся бусины по количеству равные цифре.

Для изготовления карточек нам понадобится переплетный картон, синельная проволока, шпагат, бусины, клеевой пистолет, ножницы, иголка.



Дидактическая игра «Живые цифры»

Задачи:

1. Совершенствовать навыки прямого и обратного счёта.
2. Развивать психологические процессы: слуховое и зрительное внимание.
3. Развивать социальные навыки: умение работать индивидуально и в коллективе.



Дидактическая игра «Не зевай!»

Задачи: Закреплять в игре счет от 1 до 10.



ШЕСТЬ ЛАПОК

Шесть ловких лапок у жука,
Восемь ног у паука.

А червяк...

Червяк смешной:
У червяка нет ни одной!

КОФЕТЫ

У Светы было пять конфет,
Но отнял три из них сосед.


Пять минус три: теперь у
Светы

Осталось ровно... (две)
конфеты.



Дидактическая игра «Назови соседей»

Задачи: Упражнять детей в определении последующего и предыдущего числа.



Дидактическая игра «Сосчитай и угадай»

Задачи: упражнять в счете на слух.




Дидактическая игра «Угадай, пропущенное число»

Задачи: определить место числа в натуральном ряду, назвать пропущенное число.



Дидактическая игра «Сосчитай правильно»

Задачи: Упражнять детей в счете предметов по осязанию.



**Благодарю за
внимание!**

